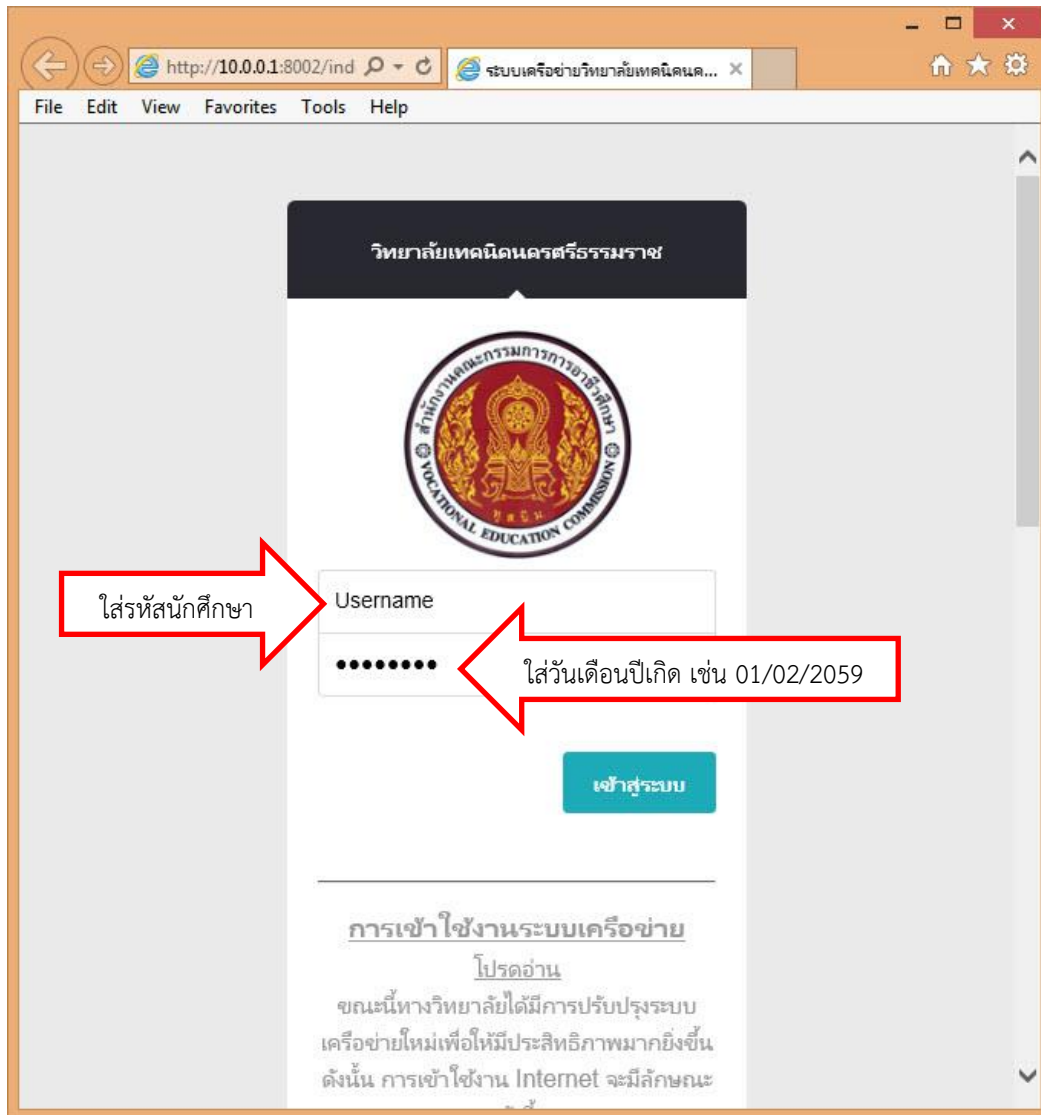


การเข้าใช้งานอินเทอร์เน็ตวิทยาลัยเทคนิคนครศรีธรรมราช

เมื่อนักเรียนนักศึกษาเชื่อมต่อระบบอินเทอร์เน็ตแล้ว นักเรียนนักศึกษาสามารถเข้าใช้งานระบบอินเทอร์เน็ตได้ โดยใช้ รหัสนักศึกษาเป็น Username และ วันเดือนปีเกิดเป็น password ดังรูป



วิทยาลัยเทคนิคนครศรีธรรมราช

Username

.....

เข้าสู่ระบบ

ใส่รหัสนักศึกษา

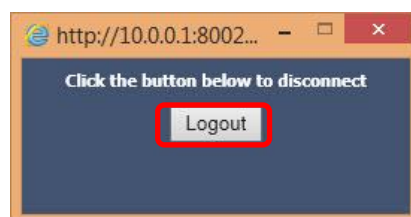
ใส่วันเดือนปีเกิด เช่น 01/02/2059

การเข้าใช้งานระบบเครือข่าย

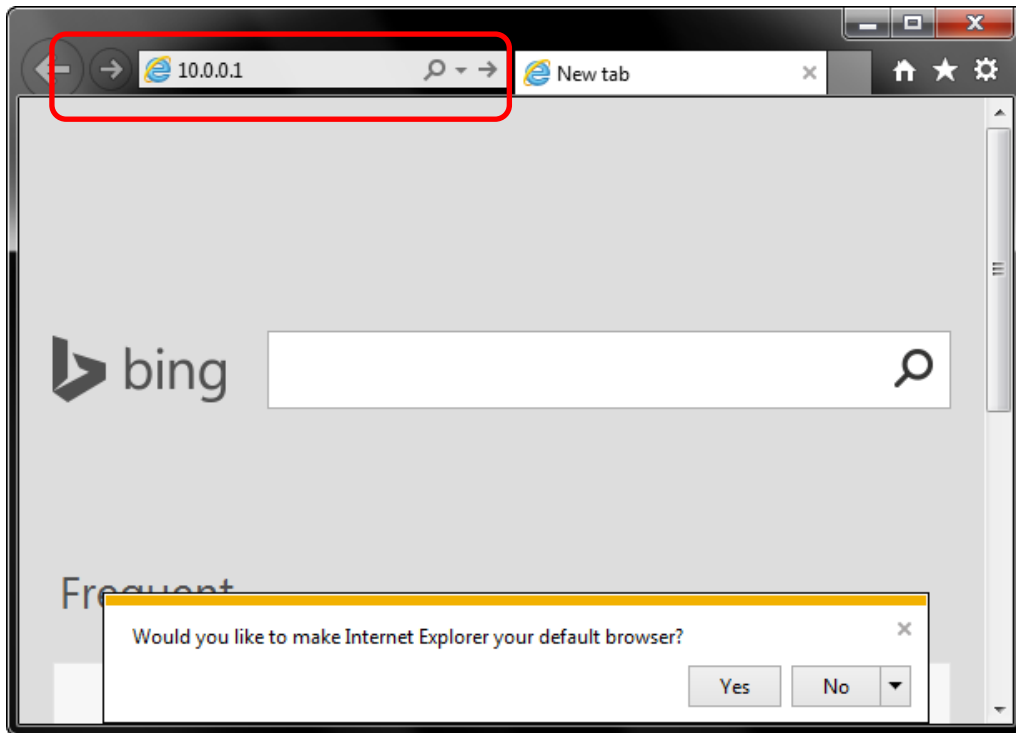
โปรดอ่าน

ขณะนี้ทางวิทยาลัยได้มีการปรับปรุงระบบเครือข่ายใหม่เพื่อให้มีประสิทธิภาพมากยิ่งขึ้น ดังนั้น การเข้าใช้งาน Internet จะมีลักษณะ

เมื่อเข้าสู่ระบบแล้วจะปรากฏหน้าต่าง logout สำหรับหยุดการใช้งาน หากไม่มีการใช้งานอินเทอร์เน็ตเป็นเวลา 10 นาทีระบบจะหยุดการเชื่อมต่ออัตโนมัติ และการ login 1 ครั้ง สามารถใช้งานได้ 2 ชั่วโมง



หากเชื่อมต่ออินเทอร์เน็ตแล้วไม่ปรากฏหน้า login ให้ใส่ 10.0.0.1 ในช่อง Address และกดปุ่ม Enter เพื่อเข้าสู่หน้า login จากนั้นใส่รหัสตามปกติ



กรณี Username และ Password ไม่สามารถใช้งานได้ ให้ติดต่อที่ห้องอินเทอร์เน็ตอาคารวิทยบริการ ชั้น 3 เพื่อทำการตรวจสอบการใช้งาน

****หมายเหตุ**** สำหรับนักศึกษา ปวช.1 และ ปวส.1 จะต้องรอให้งานทะเบียนทำการอัปเดตข้อมูลเข้าสู่ระบบก่อนจึงจะใช้งานได้